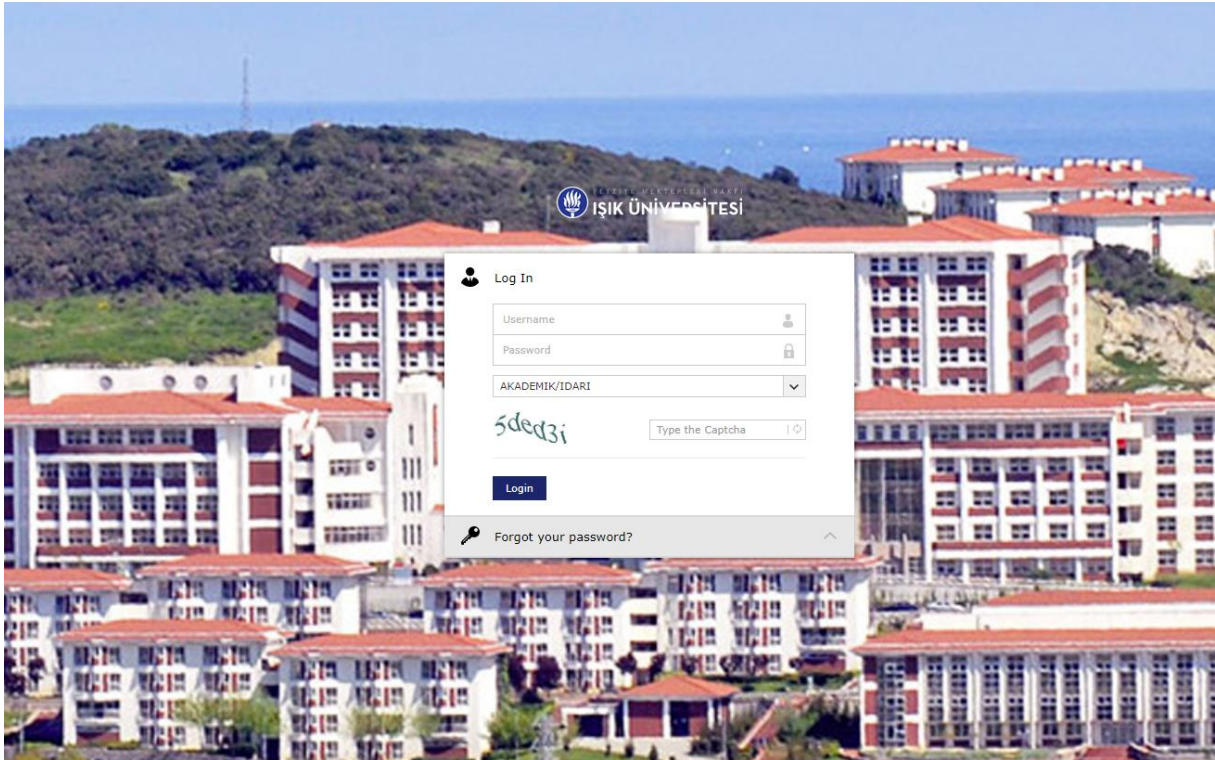


Değerli Mensuplarımız Şifre değişimi için <https://selfpwd.isikun.edu.tr> sayfasını kullanabilirsiniz. Bu sayfa üzerinden şifrenizi sms veya eposta doğrulama yöntemleriyle değiştirebilir veya unuttuğunuz şifrenizi güncelleyebilirsiniz.

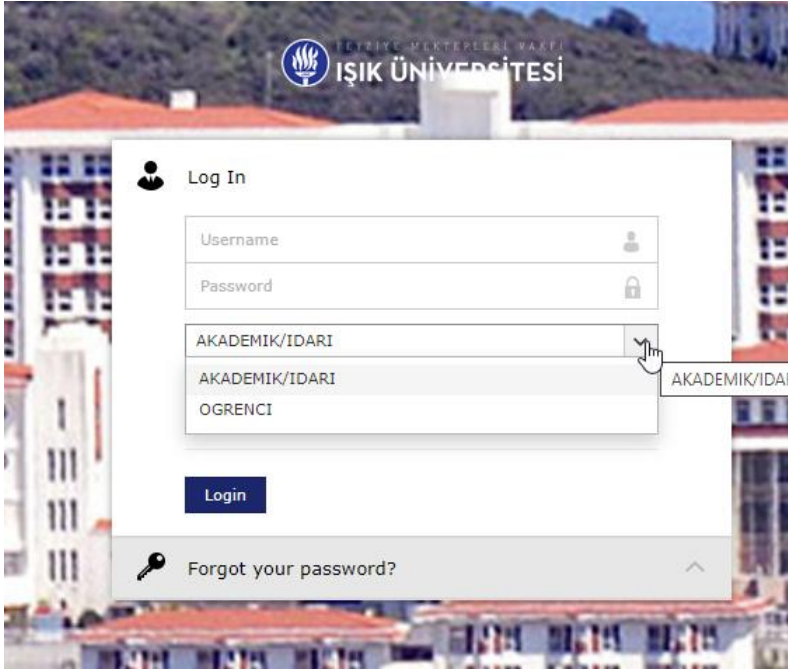
Aşağıdaki adımları takip ederek var olan şifrenizi değiştirebilirsiniz veya unuttuğunuz şifrenizi resetleyebilirsiniz.

İlk olarak sistem üzerinden cep telefonu bilginizi düzenlemeniz gerekmektedir. Aşağıdaki işlemleri takip ederek sistem giriş yapabilir, cep telefonu bilginizi düzenleyebilir, var olan şifrenizi değiştirebilir veya unuttuğunuz şifrenizi resetleyebilirsiniz.

<https://selfpwd.isikun.edu.tr> sayfasına giriş yaptığınızda aşağıdaki gibi bir ekran sizleri karşılıyor olacaktır.

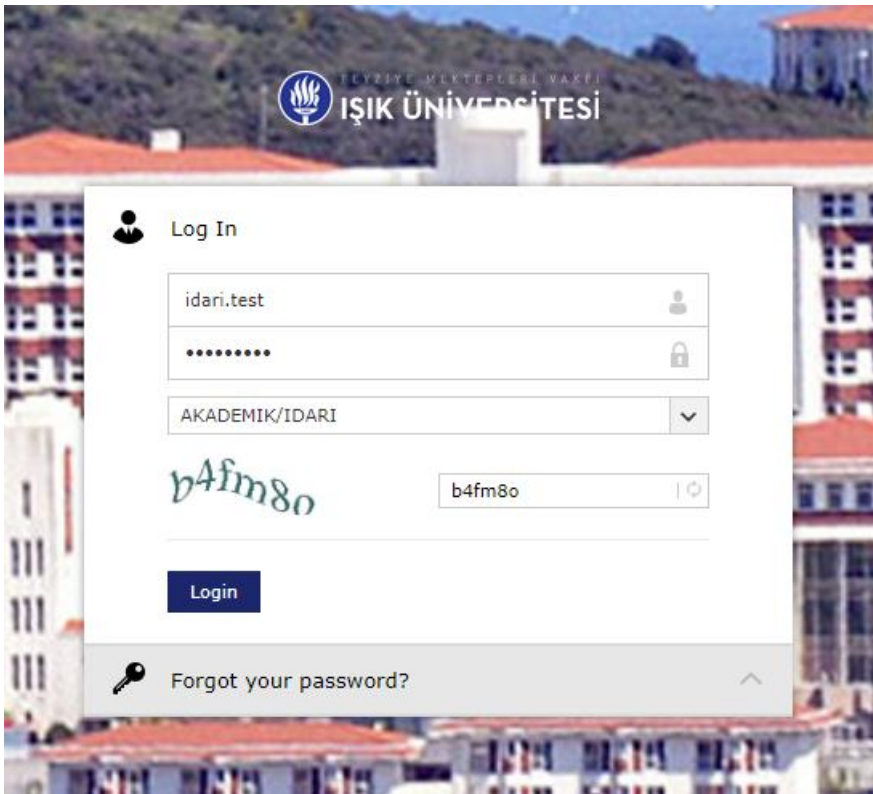


Bu sayfada işaretli alan üzerinden **Akademik/İdari** veya **Öğrenci** alanı seçilerek şifre değişimi yapılacak hesap türünü seçilecektir.



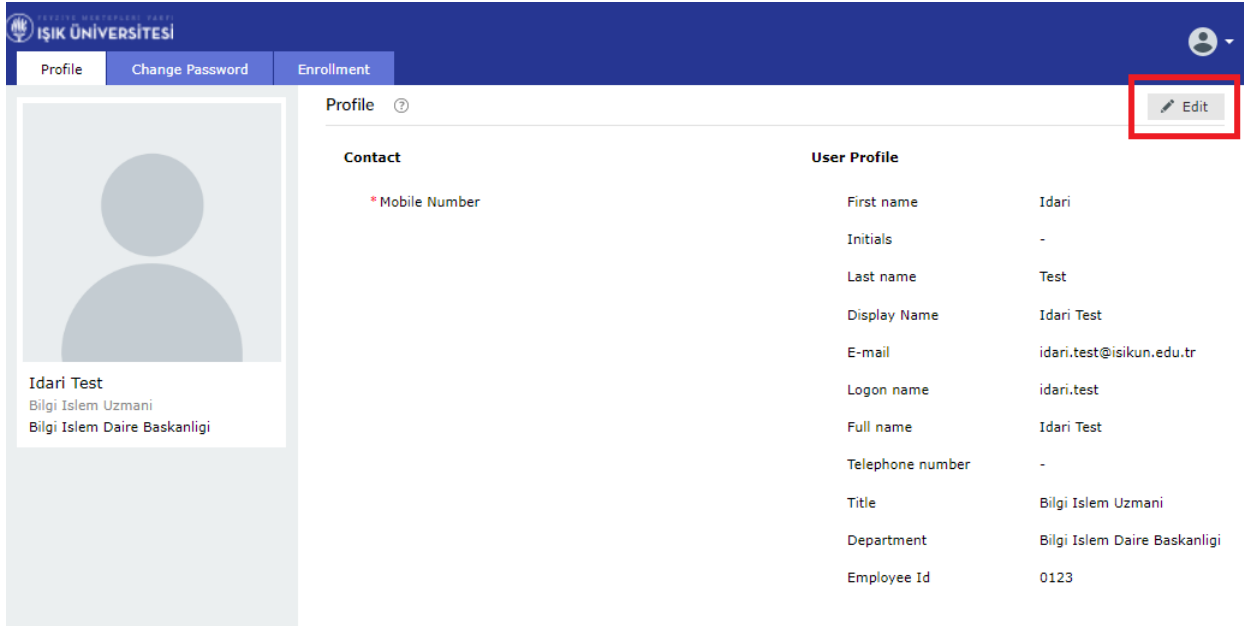
The screenshot shows the login interface of Işık University. At the top, the university's logo and name "IŞIK ÜNİVERSİTESİ" are visible. Below the logo, there is a "Log In" section with a user icon. The form includes fields for "Username" and "Password". A dropdown menu is open, showing three options: "AKADEMIK/IDARI", "AKADEMIK/IDARI", and "OGRENCI". A mouse cursor is pointing at the first "AKADEMIK/IDARI" option. Below the dropdown is a "Login" button. At the bottom of the form, there is a "Forgot your password?" link with a key icon and an upward arrow.

Örnek bir kullanıcı ile şifre değiştirmek istediğimde kullanıcı adı şifre ve Captcha alanlarını doldurup giriş yapıyorum. Eğer Öğrenci hesabınızın şifresini değiştirmek istiyorsanız açılır menüden Öğrenci kısmını seçmeniz gerekecektir.



The screenshot shows the login interface of Işık University. At the top, the university's logo and name "IŞIK ÜNİVERSİTESİ" are visible. Below the logo, there is a "Log In" section with a user icon. The form includes fields for "Username" (containing "idari.test"), "Password" (masked with dots), and a dropdown menu (set to "AKADEMIK/IDARI"). Below the dropdown is a Captcha challenge with the image "b4fm8o" and the text "b4fm8o". Below the Captcha is a "Login" button. At the bottom of the form, there is a "Forgot your password?" link with a key icon and an upward arrow.

Açılan sayfa üzerinden bilgilerinizi görebilirsiniz veya sağ üst köşede bulunan Edit veya Düzenle tuşundan cep telefonu bilginizi güncelleyebilirsiniz. Eğer sistemde kayıtlı bir cep telefonunuz yoksa şifrenizi değiştirememektesiniz. Sağ üst kısımda bulunan Edit tuşundan cep telefonu bilginizi başında sıfır olmadan bitişik olarak yazarak düzenleyebilirsiniz.



Profile ?

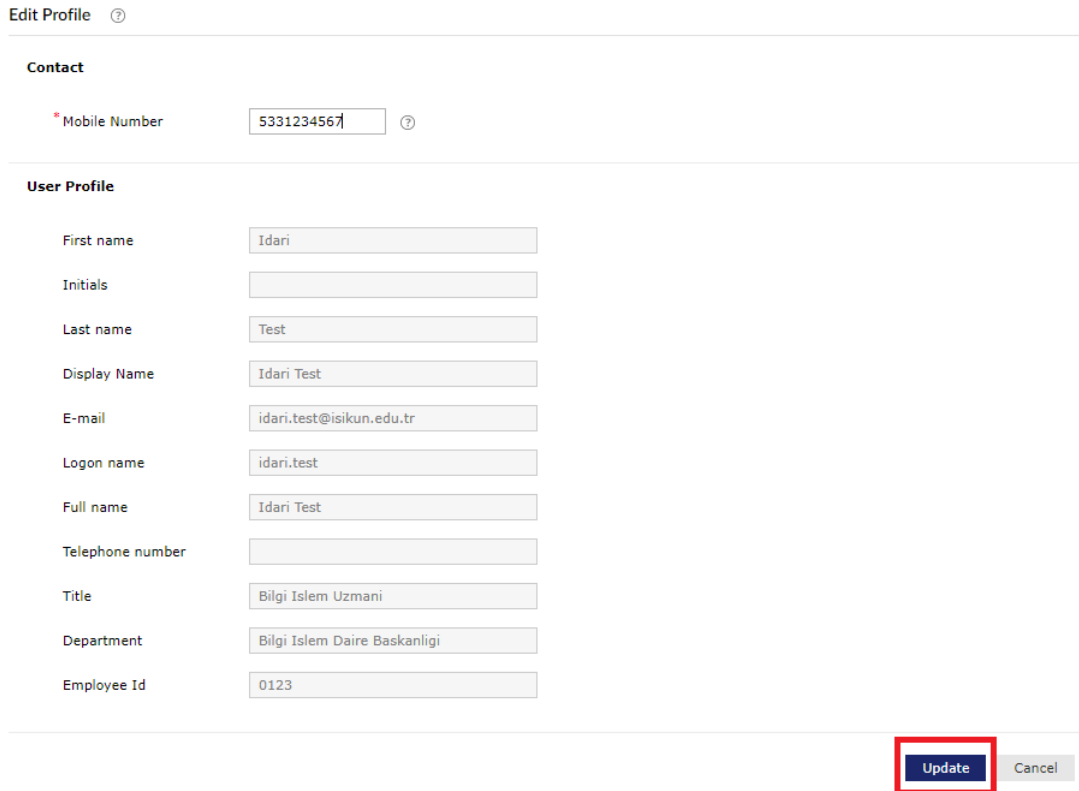
Contact

* Mobile Number

User Profile

First name	Idari
Initials	-
Last name	Test
Display Name	Idari Test
E-mail	idari.test@isikun.edu.tr
Logon name	idari.test
Full name	Idari Test
Telephone number	-
Title	Bilgi Islem Uzmani
Department	Bilgi Islem Daire Baskanligi
Employee Id	0123

Örnek olması için gerçek olmayan bir cep telefonu numarası yazmaktadır. Lütfen örnekteki formattaki gibi başında sıfır olmadan bitişik olarak cep telefonu bilginizi ekleyip, aşağıda bulunan Update veya Güncelle tuşuyla cep telefonu bilginizi güncelleyebilirsiniz.



Edit Profile ?

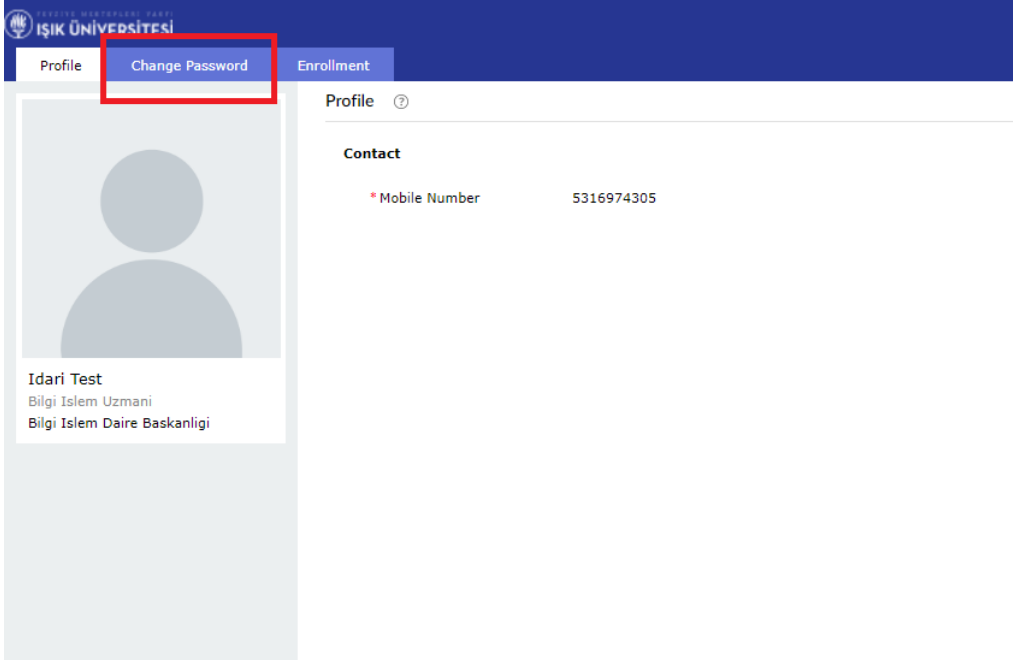
Contact

* Mobile Number ?

User Profile

First name	<input type="text" value="Idari"/>
Initials	<input type="text"/>
Last name	<input type="text" value="Test"/>
Display Name	<input type="text" value="Idari Test"/>
E-mail	<input type="text" value="idari.test@isikun.edu.tr"/>
Logon name	<input type="text" value="idari.test"/>
Full name	<input type="text" value="Idari Test"/>
Telephone number	<input type="text"/>
Title	<input type="text" value="Bilgi Islem Uzmani"/>
Department	<input type="text" value="Bilgi Islem Daire Baskanligi"/>
Employee Id	<input type="text" value="0123"/>

Cep telefonu bilginizin güncellemesinden sonra sistem sizi yaptıktan sonra sistem sizi otomatik olarak anasayfaya yönlendirmektedir. Bu sayfada üstteki menüden Change Password veya Şifre Değiştir kısmında artık şifrenizi değiştirebilirsiniz.



Açılan sayfada şifrenizi değiştirebilirsiniz. Yeni şifrenizi sayfanın altındaki güvenlik politikalarına uygun olarak belirleyebilirsiniz.

Old Password	<input type="password" value="••••••••"/>
New Password	<input type="password" value="••••••••"/>
Confirm New Password	<input type="password" value="••••••••"/>

- ✓ Minimum uzunluk en az 8 olmalıdır / Minimum length should be at least 8
- ✓ Kısıtlanmış desenler içermemelidir / Must not contain restricted patterns [List](#)
- ✓ En az 1 büyük harf içermelidir / Must contain at least 1 upper case character
- ✓ En az 1 küçük harf karakteri içermelidir / Must contain at least 1 lower case character
- ✓ En az 2 rakam içermelidir / Number of numerals to include 2
- En az 1 adet özel karakter içermelidir / Number of special characters to include 1
- ✓ Palindrom olmamalı / Must not be a palindrome
- ✓ Ardışık 2 defadan fazla aynı karakter içermemelidir / Must not contain any character more than 2 times consecutively
- ✓ Kullanıcı adında var olan 3 ardışık karakter olmamalıdır / Must not have 3 consecutive character(s) from username

Güvenlik politikasına uymayan şifre değişimlerine sistem izin vermemektedir ve aşağıdaki gibi hata vermektedir. Ekranda ki hatada yeni belirlediğiniz şifrenizde eksik yanlış veya politikaya uymayan konularla ilgili sizlere bilgi verilmektedir.

Change Password ?

Old Password

New Password

Confirm New Password

- ✓ Minimum uzunluk en az 8 olmalıdır / Minimum length should be at least 8
- ✓ Kısıtlanmış desenler içermemelidir / Must not contain restricted patterns [List](#)
- ✓ En az 1 büyük harf içermelidir / Must contain at least 1 upper case character
- ✓ En az 1 küçük harf karakteri içermelidir / Must contain at least 1 lower case character
- ✓ En az 2 rakam içermelidir / Number of numerals to include 2
- En az 1 adet özel karakter içermelidir / Number of special characters to include 1
- ✓ Palindrom olmamalı / Must not be a palindrome
- ✓ Ardışık 2 defadan fazla aynı karakter içermemelidir / Must not contain any character more than 2 times consecutively
- ✓ Kullanıcı adında var olan 3 ardışık karakter olmamalıdır / Must not have 3 consecutive character(s) from username

Alert Message

! Password failed to meet the password policy requirements.

- Must contain 1 special character(s)

Güvenlik politikalarına uygun bir yeni bir şifre belirlediğimizde sistem aşağıda belirtilen politikaların hepsini yeşil olarak göstermektedir. Bu aşamadan sonra şifrenizi değiştirebilirsiniz.

Change Password ?

Old Password

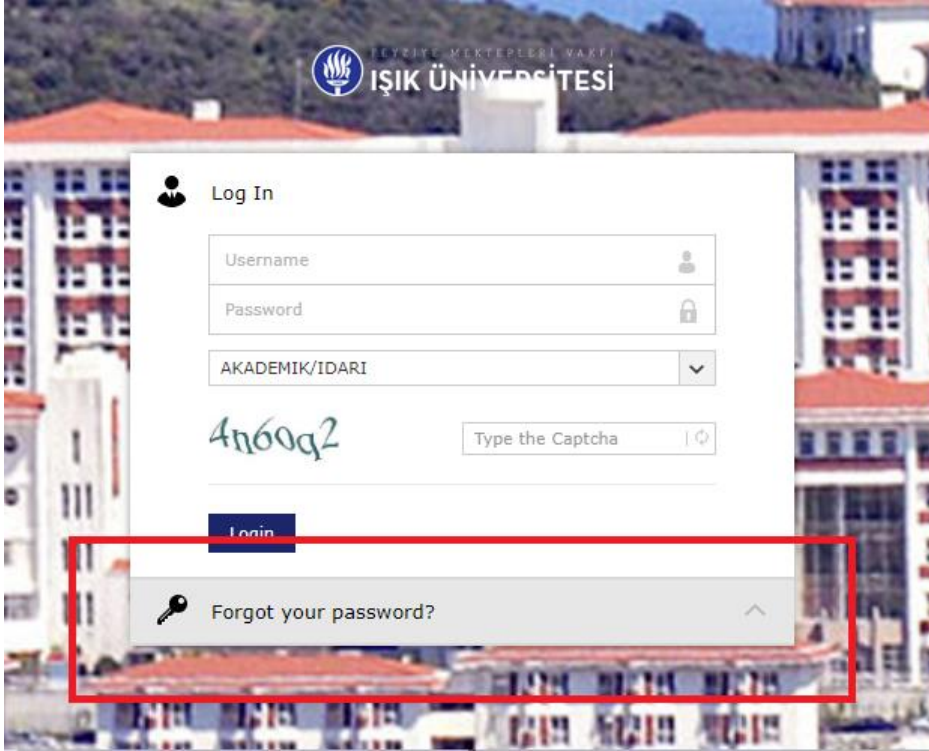
New Password

Confirm New Password

- ✓ Minimum uzunluk en az 8 olmalıdır / Minimum length should be at least 8
- ✓ Kısıtlanmış desenler içermemelidir / Must not contain restricted patterns [List](#)
- ✓ En az 1 büyük harf içermelidir / Must contain at least 1 upper case character
- ✓ En az 1 küçük harf karakteri içermelidir / Must contain at least 1 lower case character
- ✓ En az 2 rakam içermelidir / Number of numerals to include 2
- ✓ En az 1 adet özel karakter içermelidir / Number of special characters to include 1
- ✓ Palindrom olmamalı / Must not be a palindrome
- ✓ Ardışık 2 defadan fazla aynı karakter içermemelidir / Must not contain any character more than 2 times consecutively
- ✓ Kullanıcı adında var olan 3 ardışık karakter olmamalıdır / Must not have 3 consecutive character(s) from username

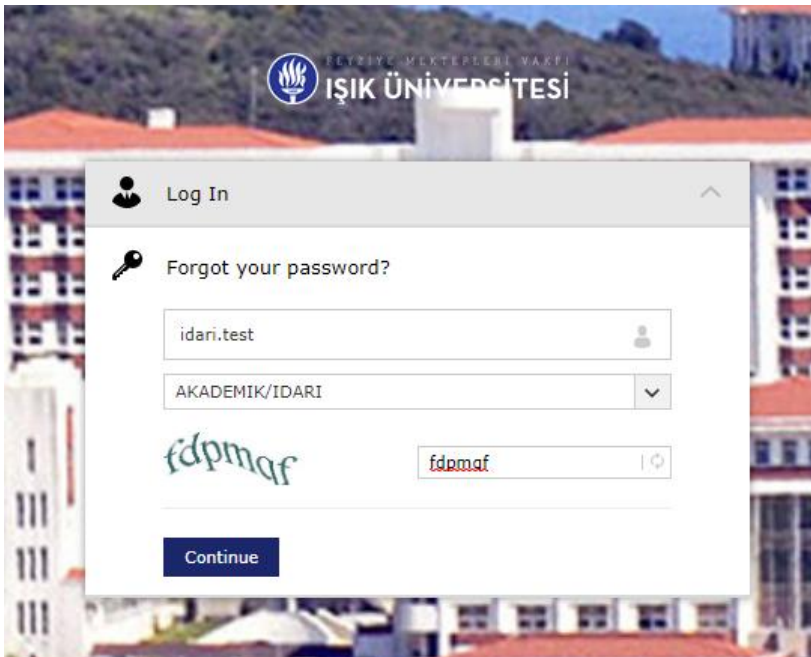
Eğer şifrenizi unuttuysanız aşağıdaki adımları takip ederek şifrenizi resetleyebilirsiniz.

<https://selfpwd.isikun.edu.tr> sayfasında giriş yapıp aşağıdaki gibi Forgot your password veya Şifremi Unuttum alanı seçilerek devam edilir



The screenshot shows the login interface of Işık University. At the top, there is a banner with the university's logo and the text "İŞIK ÜNİVERSİTESİ". Below the banner, there is a "Log In" section with a user icon. The form includes fields for "Username", "Password", and a dropdown menu set to "AKADEMIK/IDARI". A captcha image with the text "4n60q2" is displayed, along with a "Type the Captcha" input field. A "Login" button is visible below the form. A red box highlights the "Forgot your password?" link, which is accompanied by a key icon and an upward arrow.

Açılan sayfada bilgilerinizi girmeniz gerekmektedir. Benim örnek için kullandığım kullanıcı Akademik/İdari alanındadır. Eğer öğrenci iseniz açılır sekmeden Öğrenci alanı seçmelisiniz.



The screenshot shows the login interface of Işık University after the "Forgot your password?" link has been selected. The "Log In" section is now greyed out, and the "Forgot your password?" link is active. The form fields are filled with test data: "idari.test" in the "Username" field, "AKADEMIK/IDARI" in the dropdown menu, and "fdpmaf" in the "Type the Captcha" field. A "Continue" button is visible below the form.

Giriş yaptıktan sonra açılan menüden epostanıza erişiminiz varsa epostanıza gelen doğrulama kodu ile veya daha önce selfpwd.isikun.edu.tr adresinde giriş yaptığınızda eklediğiniz cep telefonu numaranıza doğrulama kodu göndererek şifrenizi resetleyebilirsiniz. Eğer şifrenizi unuttuysanız epostanıza erişim olmayabilir, bu yüzden sms doğrulaması önerilmektedir.

Idari Test (AKADEMIK/IDARI)

04:19

Select one of the option below to prove your identity

This process helps us verify that it is indeed you who is requesting access

- Email Verification
- SMS Verification

Cancel

Continue

Açılır sekmeden daha önce eklenen cep telefonu numaranızı seçip devam edebilirsiniz. Bu seçenek sizin cep telefonunuza bir doğrulama kodu gönderecektir, Bu doğrulama kodunu sisteme girmeniz gerekmektedir.

Idari Test (AKADEMIK/IDARI)

04:54

Get a verification code via SMS

Select your mobile number

--- Select Mobile No. ---

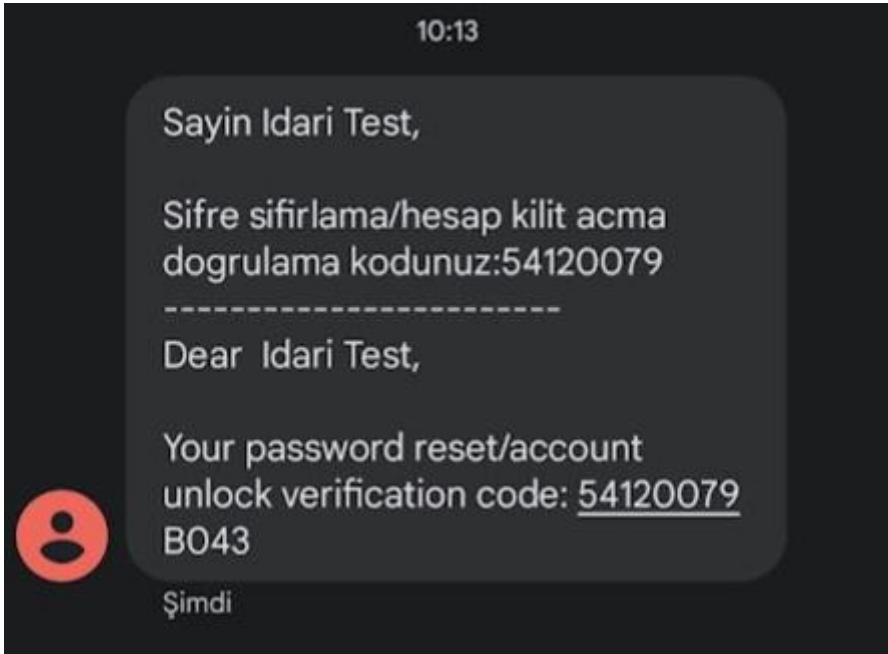
--- Select Mobile No. ---

53*****05

Cancel

Continue

Aşağıda örnek bir doğrulama kodu görüntüsü aşağıdaki gibidir. Her yeni şifre resetleme talebinde sistem size yeni bir doğrulama kodu göndermektedir.



Gelen sms doğrulama kodunu sistem girişini yapıyorum, bunun sebebi sistemin sizin kimliğinizi doğrulaması içindir. Lütfen kendi cep telefonunuza gelen doğrulama kodunu sisteme giriş yapınız.

Idari Test (AKADEMIK/IDARI)

04:32

Verification code has been sent to 53*****05

Once you have received the code, Please enter it in the textbox below

[Resend Code](#)

Cancel

Continue

Açılan sayfada şifrenizi değiştirebilirsiniz. Yeni şifrenizi sayfanın altındaki güvenlik politikalarına uygun olarak belirleyebilirsiniz.

Idari Test (AKADEMIK/IDARI)

04:57

Reset Password

* New Password

* Confirm New Password

- Minimum uzunluk en az 8 olmalıdır / Minimum length should be at least 8
- Kısıtlanmış desenler içermemelidir / Must not contain restricted patterns [List](#)
- En az 1 büyük harf içermelidir / Must contain at least 1 upper case character
- En az 1 küçük harf karakteri içermelidir / Must contain at least 1 lower case character
- En az 2 rakam içermelidir / Number of numerals to include 2
- En az 1 adet özel karakter içermelidir / Number of special characters to include 1
- Palindrom olmamalı / Must not be a palindrome
- Ardışık 2 defadan fazla aynı karakter içermemelidir / Must not contain any character more than 2 times consecutively
- Kullanıcı adında var olan 3 ardışık karakter olmamalıdır / Must not have 3 consecutive character(s) from username

Cancel

Reset Password